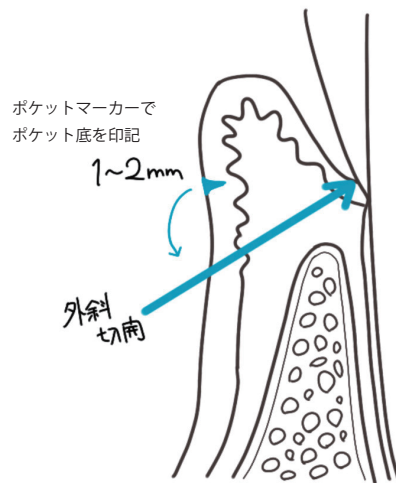


術後に創面が露出する 歯周外科治療

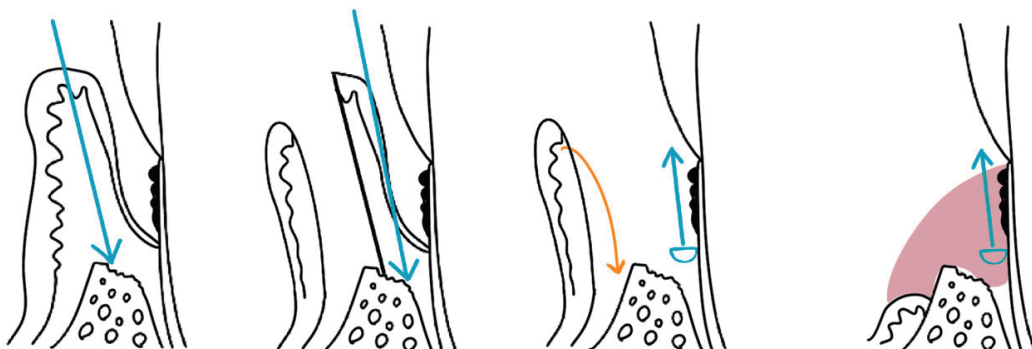


- ① 歯肉切除術
- ② 歯肉弁根尖側移動術
- ③ 歯肉弁側方移動術
- ④ 遊離歯肉移植術
- ⑤ 口腔前提拡張術

歯肉切除術



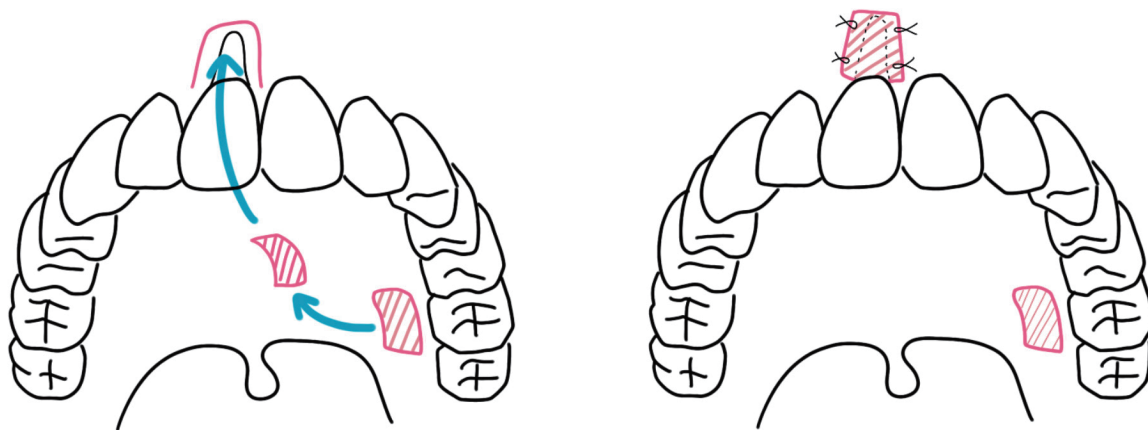
歯肉弁根尖側移動術




齒肉并側方移動術



遊離齒肉移植術



口腔前庭擴張術



露出した創面に対しては

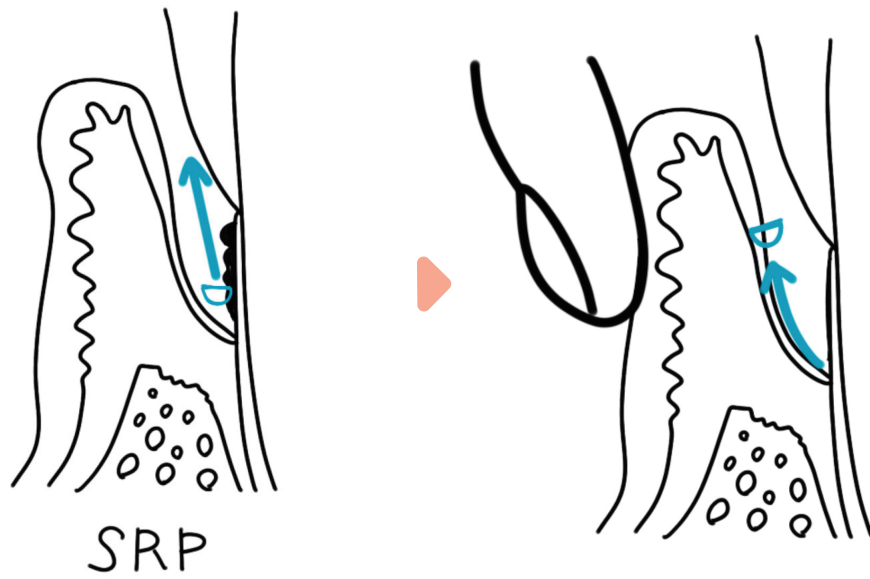


歯周パックスの適用

ユージノール系・非ユージノール系

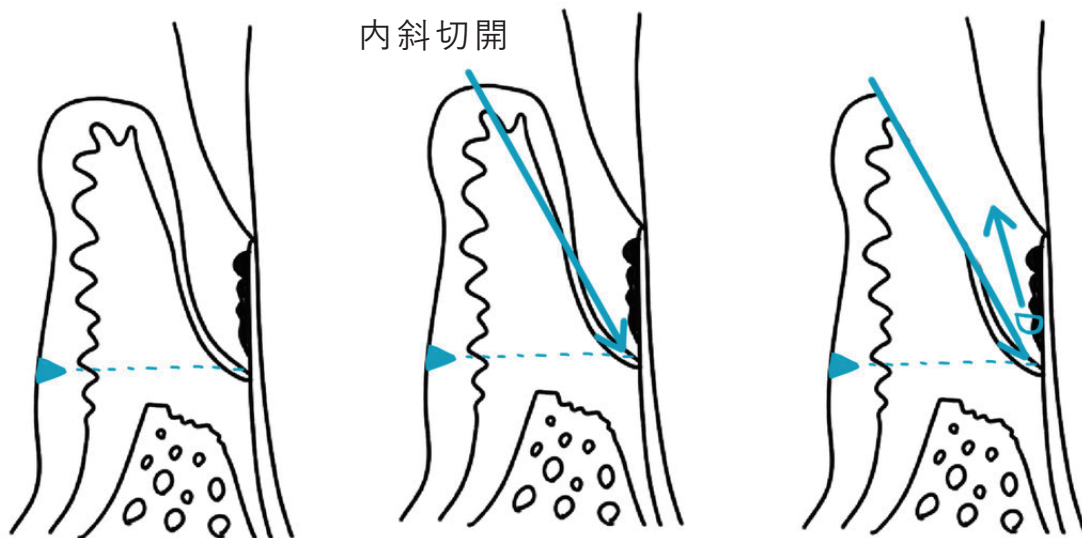
- 75 術後に創面が露出する歯周外科治療はどれか。2つ選べ。
- a ENAP
 - b GTR 法
 - c フラップ手術
 - d 遊離歯肉移植術
 - e 歯肉弁側方移動術

歯周ポケット搔爬術



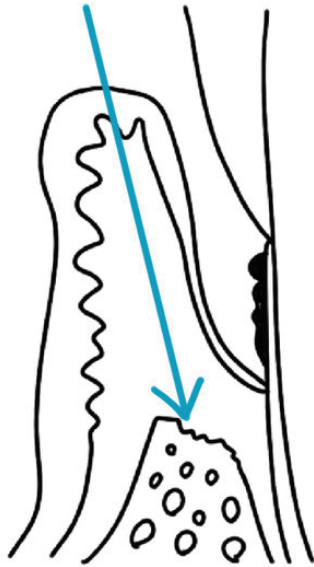
歯周ポケット内面の
上皮付着部にある肉芽組織を搔爬

ENAP

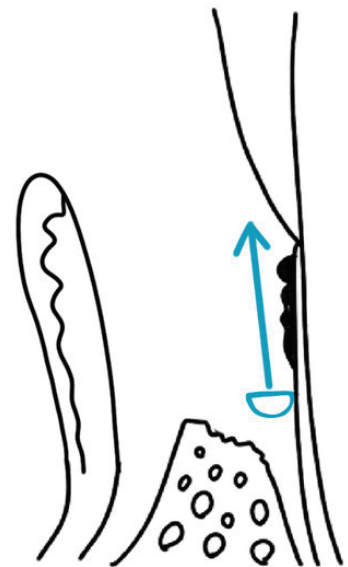
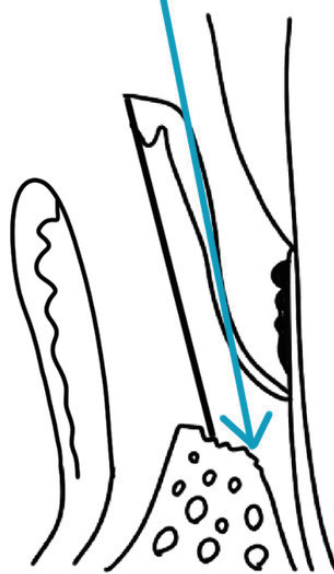


フラップ

内斜切開（一次切開）



歯肉溝切開（二次切開）



- 75 術後に創面が露出する歯周外科治療はどれか。2つ選べ。
- a ENAP
 - b GTR 法
 - c フラップ手術
 - d 遊離歯肉移植術
 - e 歯肉弁側方移動術